

**РЕЗУЛЬТАТЫ МОНИТОРИНГА РЕАЛИЗАЦИИ
ФГОС ДОШКОЛЬНОГО ОБРАЗОВАНИЯ
В ОБРАЗОВАТЕЛЬНЫХ ОРГАНИЗАЦИЯХ,
РЕАЛИЗУЮЩИХ ОБРАЗОВАТЕЛЬНЫЕ
ПРОГРАММЫ ДОШКОЛЬНОГО ОБРАЗОВАНИЯ,**

**В ТОМ ЧИСЛЕ ДЛЯ ДЕТЕЙ
В ВОЗРАСТЕ ДО 3 ЛЕТ В СУБЪЕКТАХ РОССИЙСКОЙ ФЕДЕРАЦИИ**

УЧАСТНИКИ МОНИТОРИНГА



17909

дошкольных образовательных организаций



Краснодарский край

1173



Нижегородская область

899



Республика Татарстан

875



Ростовская область

737



Кемеровская область

698



Республика Башкортостан

684



Ярославская область

1



Республика Карелия

1



Астраханская область

1



Чеченская республика

1



Республика Тыва

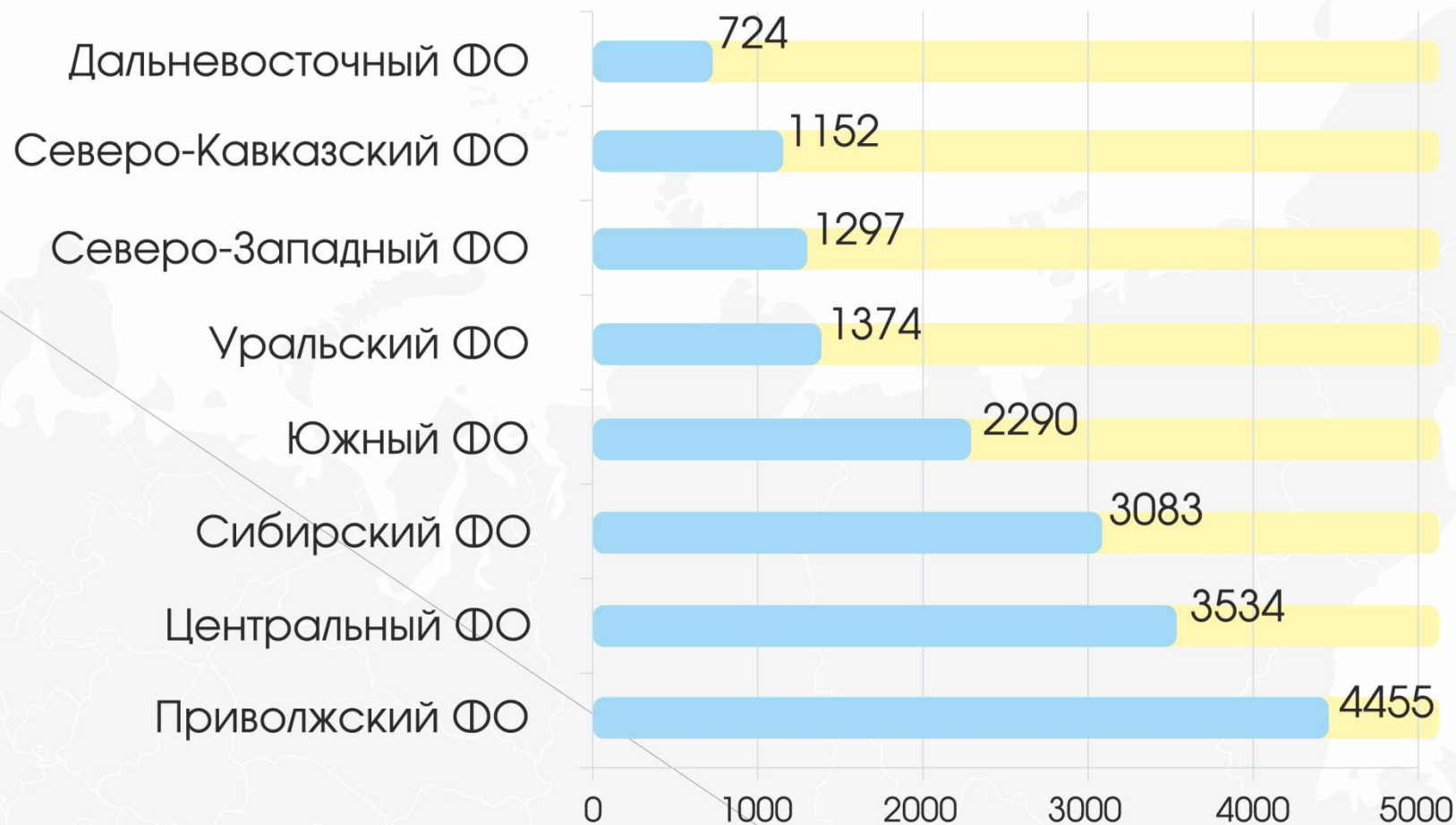
1



Магаданская область

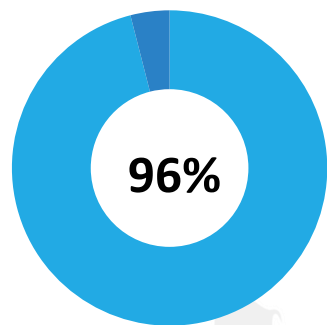
1

КОЛИЧЕСТВО ДОШКОЛЬНЫХ ОБРАЗОВАТЕЛЬНЫХ ОРГАНИЗАЦИЙ ПО ФЕДЕРАЛЬНЫМ ОКРУГАМ РОССИЙСКОЙ ФЕДЕРАЦИИ

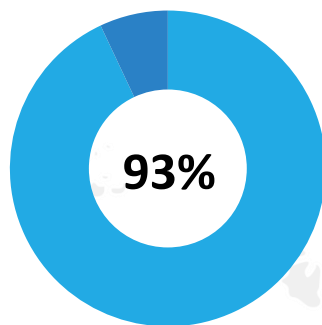


КОЛИЧЕСТВО ДЕТСКИХ САДОВ В ГОРОДСКОЙ МЕСТНОСТИ

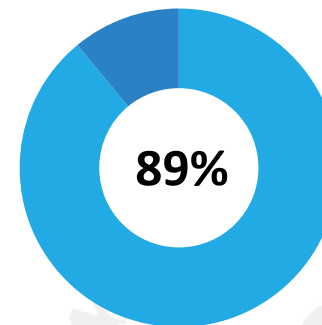
Лидеры



г. Санкт-Петербург



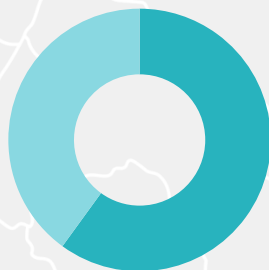
г. Севастополь



Красноярский край
и Мурманская область

Регионы с самыми низкими значениями

60%



Уральский федеральный округ
и Северо-Западный федеральный округ

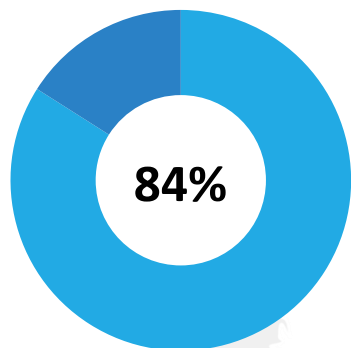
37%



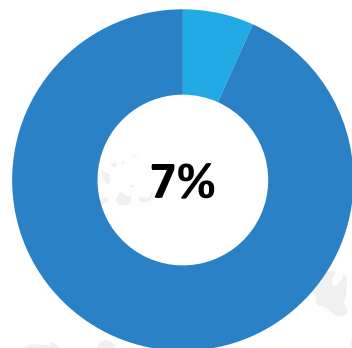
Дальневосточный федеральный округ

КОЛИЧЕСТВО ДЕТСКИХ САДОВ В СЕЛЬСКОЙ МЕСТНОСТИ

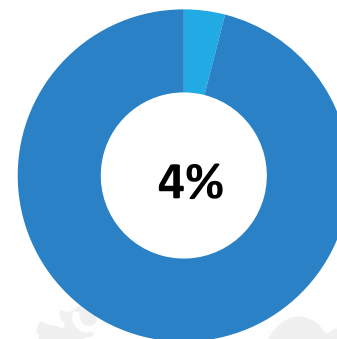
Лидеры



Республика Алтай



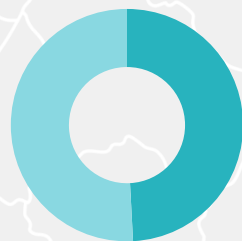
г. Севастополь



г. Санкт-Петербург

В разрезе федеральных округов

59%



Дальневосточный федеральный округ

39%



Уральский федеральный округ
и Северо-Западный федеральный округ

ОБЩИЕ СВЕДЕНИЯ О ДЕТСКИХ САДАХ

Субъект Российской Федерации	%
Максимальные значения	
Тамбовская область	100
г. Санкт-Петербург	100
г. Севастополь	100
Красноярский край	100
Московская область	99
Мурманская область	99
Ставропольский край	99
Краснодарский край	99
Минимальные значения	
Тюменская область	60
Томская область	54
Тульская область	54
Чукотский АО	44
Кабардино-Балкарская Республика	31

Федеральный округ	%
Южный федеральный округ	96
Северо-Кавказский федеральный округ	87
Приволжский федеральный округ	85
Уральский федеральный округ	84
Дальневосточный федеральный округ	83
Центральный федеральный округ	82
Сибирский федеральный округ	81
Северо-Западный федеральный округ	80

КОЛИЧЕСТВО БЮДЖЕТНЫХ ДОШКОЛЬНЫХ ОРГАНИЗАЦИЙ

Субъект Российской Федерации/федеральный округ	%
Максимальные значения	
Орловская область	100
г. Санкт-Петербург	100
г. Севастополь	100
Республика Адыгея	100
Республика Ингушетия	100
Самарская область	100
Республика Хакасия	100
Чукотская АО	100
Омская область	100
Дальневосточный федеральный округ	85
Южный федеральный округ	84
Минимальные значения	
Кабардино-Балкарская Республика	20
Новосибирская область	20
Карачаево-Черкесская Республика	19
Новгородская область	9
Республика Калмыкия	3
Уральский федеральный округ	47
Северо-Кавказский федеральный округ	45

КОЛИЧЕСТВО АВТОНОМНЫХ ДОШКОЛЬНЫХ ОРГАНИЗАЦИЙ

Федеральный округ	%
Уральский федеральный округ	37
Северо-Западный федеральный округ	23
Приволжский федеральный округ	20
Южный федеральный округ	9
Сибирский федеральный округ	8
Центральный федеральный округ	6
Дальневосточный федеральный округ	3
Северо-Кавказский федеральный округ	1

КОЛИЧЕСТВО ЧАСТНЫХ ДЕТСКИХ САДОВ

Всего 16 частных детских садов	
Количество садов 2	Количество садов 1
Краснодарский край	Белгородская область
Удмуртская Республика	Владимирская область
	Ивановская область
	Московская область
	Калининградская область
	Кабардино-Балкарская Республика
	Республика Дагестан
	Ставропольский край
	Пермский край
	Республика Марий Эл
	Ханты-Мансийский АО – Югра
	Хабаровский край

ДАННЫЕ О ВОСПИТАННИКАХ

В ВОЗРАСТЕ ДО 3 ЛЕТ

Северо-Западный федеральный округ — **20%**
Северо-Кавказский федеральный округ — **14%**

Республика Коми и Новгородская область — по **25%**
Хабаровский край и Челябинская область — по **24%**



ДЕТИ-ИНВАЛИДЫ

Высокие показатели:

г. Санкт-Петербург — **2,6%**
Северо-Кавказский федеральный округ — **1,3%**

Низкие показатели:

Костромская область — **0,4%**
Центральный федеральный округ — **0,9%**



ДЕТИ С ОВЗ

Высокие показатели:

Челябинская область — **20%**
г. Санкт-Петербург — **18%**
Северо-Западный и Сибирский ФО — по **9%**

Низкие показатели:

Республика Дагестан — **2%**
Забайкальский край, Карачаево-Черкесская Республика,
Приморский край — **1%**
Северо-Кавказский и Дальневосточный ФО — по **4%**



ВИДЫ ГРУПП ПО ВОЗРАСТАМ



Группы для детей
от 2 месяцев до 1 года

Группы для детей
от 1 года до 2 лет

Группы для детей
от 2 лет до 3 лет

Группы для
разновозрастных детей
раннего возраста

ВИДЫ ГРУПП ПО НАПРАВЛЕННОСТЯМ



**ГРУППЫ
ОБЩЕРАЗВИВАЮЩЕЙ
НАПРАВЛЕННОСТИ**



**ГРУППЫ
ОЗДОРОВИТЕЛЬНОЙ
НАПРАВЛЕННОСТИ**



**ГРУППЫ
КОМБИНИРОВАННОЙ
НАПРАВЛЕННОСТИ**



ГРУППЫ РАННЕЙ ПОМОЩИ



**ГРУППЫ КОМПЕНСИРУЮЩЕЙ
НАПРАВЛЕННОСТИ**

ГРУППЫ КОМПЕНСИРУЮЩЕЙ НАПРАВЛЕННОСТИ

Количество групп компенсирующей направленности
для разных категорий детей

В РАЗРЕЗЕ СУБЪЕКТОВ РФ

В РАЗРЕЗЕ ФО

ДЛЯ ГЛУХИХ ДЕТЕЙ:

Еврейская АО 36%
Смоленская обл., Республика Адыгея, Республика Калмыкия, Карачаево-Черкесская Республика, Ульяновская обл., Республика Алтай, Забайкальский край, Республика Саха (Якутия) и Чукотский АО – 0%

Дальневосточный ФО 18%
Приволжский ФО 9%

ДЛЯ СЛЕПЫХ ДЕТЕЙ:

Калининградская область 2,4%
В 58 регионах такого рода групп не открыто

Уральский и Сибирский ФО 0,3%.
Северо-Кавказский и Дальневосточный ФО зафиксировано не было

ДЛЯ ДЕТЕЙ С ТЯЖЕЛЫМИ НАРУШЕНИЯМИ РЕЧИ (ФФНР, ОНР, ЗАИКАНИЕ):

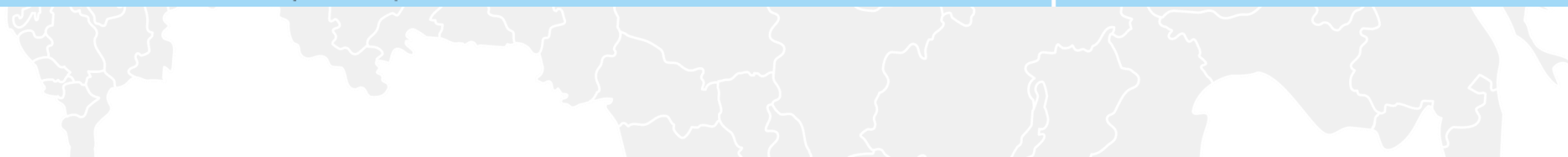
Северная Осетия – Алания 92%.
В г. Севастополь и Ульяновской обл. групп для детей с ТНР зафиксировано не было.

Центральный и Южный ФО – 71%
Уральский ФО 57%

ДЛЯ ДЕТЕЙ С НАРУШЕНИЯМИ ОПОРНО-ДВИГАТЕЛЬНОГО АППАРАТА:

Республика Алтай 29%.
14 регионов компенсирующих групп для детей с нарушениями опорно-двигательного аппарата открыто не было

Уральский и Северо-Западный 6%
Южный ФО 2%



ГРУППЫ КОМПЕНСИРУЮЩЕЙ НАПРАВЛЕННОСТИ

В РАЗРЕЗЕ СУБЪЕКТОВ РФ

В РАЗРЕЗЕ ФО

ДЛЯ ДЕТЕЙ С ЗАДЕРЖКОЙ ПСИХИЧЕСКОГО РАЗВИТИЯ:

Камчатский край и Чукотский АО 38%
Костромская обл., Тверская обл., Псковская обл., Республика Калмыкия,
Кабардино-Балкарская Республика, Республика Северная Осетия – Алания,
Ульяновская обл. и Еврейская АО 0%

Уральский и Северо-Западного ФО 13%
Центральный ФО 5%

ДЛЯ ДЕТЕЙ С УМСТВЕННОЙ ОТСТАЛОСТЬЮ:

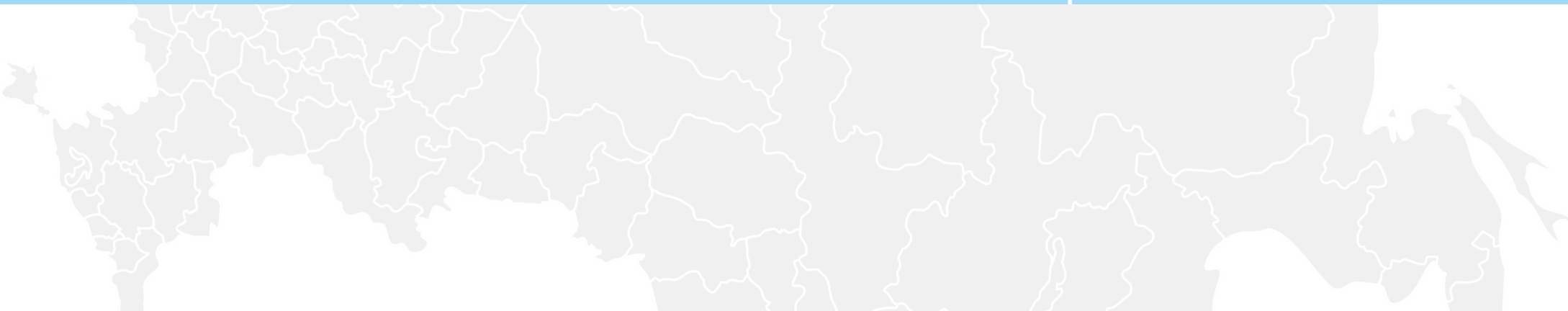
г. Севастополь 91%
В 19 регионах компенсирующих групп для детей с умственной отсталостью
вообще не было зафиксировано

Дальневосточный, Северо-Кавказский,
Северо-Западный и Приволжский 4%
Центральный ФО 2%

ДЛЯ ДЕТЕЙ С РАССТРОЙСТВАМИ АУТИСТИЧЕСКОГО СПЕКТРА:

Карачаево-Черкесская Республика 45%
В 36 регионах групп компенсирующей направленности для детей
с расстройствами аутистического спектра не зафиксировано

Северо-Кавказский и Сибирский ФО 2%
Северо-Западный ФО 0 %



РАЗВИВАЮЩАЯ ПРЕДМЕТНО-ПРОСТРАНСТВЕННАЯ СРЕДА В ДОШКОЛЬНЫХ ОБРАЗОВАТЕЛЬНЫХ ОРГАНИЗАЦИЯХ

МАКСИМАЛЬНЫЕ ЗНАЧЕНИЯ

МИНИМАЛЬНЫЕ ЗНАЧЕНИЯ

Реализованы требования ФГОС ДО к РППС	Ханты-Мансийский АО – Югра 83% Уральский ФО 58%	Республика Калмыкия 6% Северо-Кавказский ФО 30%
Наличие оборудованного участка территории, прилегающей к организации, либо расположенной на незначительном удалении	Костромская область, г. Санкт-Петербург, Оренбургская обл., Пензенская область, Ульяновская обл., Еврейская АО, Ленинградская обл. и Владимирская обл. 100% Северо-Западный ФО 98%	Республика Ингушетия 72% Северо-Кавказский ФО 90%.
Наличие оборудованного (-ных) помещения (-ий) для проведения физкультурных занятий	Мурманская область 97% Уральский ФО 88% Северо-Западный ФО 87%	Республика Алтай 32% Северо-Кавказский ФО 62%
Наличие оборудованного (-ых) помещения (-ий) для проведения музыкальных занятий	г. Санкт-Петербург 100% Уральский ФО 88% Северо-Западный ФО 87%	Республика Алтай 35% Дальневосточный ФО 74%
Наличие бассейна, как дополнительного, специально оборудованного помещения для отдельных видов деятельности	Ханты-Мансийский АО – Югра – 41% Уральский ФО 14%	Ульяновская область, Республика Алтай и Приморский край 0% Южный ФО 4%



РАЗВИВАЮЩАЯ ПРЕДМЕТНО-ПРОСТРАНСТВЕННАЯ СРЕДА В ДОШКОЛЬНЫХ ОБРАЗОВАТЕЛЬНЫХ ОРГАНИЗАЦИЯХ

МАКСИМАЛЬНЫЕ ЗНАЧЕНИЯ

МИНИМАЛЬНЫЕ ЗНАЧЕНИЯ

Наличие изостудии, как дополнительного, специально оборудованного помещения для отдельных видов деятельности

Ханты-Мансийский АО – Югра – 54%
Уральский ФО 26%

Ульяновской области 0%
Республика Алтай 0%
Дальневосточный ФО 15%

Наличие сенсорной, как дополнительного, специального оборудованного помещения для отдельных видов деятельности


Ямало-Ненецкий АО 50%
Уральский ФО 22%

Ульяновская область 0%
Южный ФО 9%



УСЛОВИЯ

КОМПЛЕКСНЫЕ ПРОГРАММЫ, ЛЕЖАЩИЕ В ОСНОВЕ РАЗРАБОТКЕ ОСНОВНЫХ ОБРАЗОВАТЕЛЬНЫХ ПРОГРАММ ДОО



Мир открытий

под редакцией
Л.Г.Петерсон,
И.А.Лыковой



Истоки

под редакцией
Л.А.Парамоновой



Радуга

под редакцией
Е.В.Соловьевой



Детство

под редакцией
Т.И.Бабаевой,
А.Г.Гогоберидзе,
О.В.Солнцевой




От рождения

ДО ШКОЛЫ

под редакцией
Н.Е.Вераксы,
Т.С.Комаровой,
М.А.Васильевой

ОБРАЗОВАТЕЛЬНАЯ ПРОГРАММА ДОШКОЛЬНОГО ОБРАЗОВАНИЯ

ПАРЦИАЛЬНЫЕ ПРОГРАММЫ, ЛЕЖАЩИЕ В ОСНОВЕ РАЗРАБОТКЕ ОСНОВНЫХ ОБРАЗОВАТЕЛЬНЫХ ПРОГРАММ ДОО




Музыкальные шедевры
О.П.Радынова



Развитие речи
О.С.Ушакова



Юный эколог
С.Н.Николаева



Ладушки
И.М.Каплунова,
И.А.Новоскольцева



Цветные ладошки
И.А.Лыкова



Основы безопасности дошкольного возраста
Н.Н.Авдеева,
О.Л.Князева,
Р.Б.Стеркина

КАДРОВЫЕ УСЛОВИЯ

	МАКСИМАЛЬНЫЕ ЗНАЧЕНИЯ	МИНИМАЛЬНЫЕ ЗНАЧЕНИЯ
Количество воспитателей	Новгородская область 96% Северо-Западный ФО 79%	Республика Саха (Якутия) 65% Дальневосточный ФО 72%
Количество педагогических работников, имеющих профильное (дошкольное) педагогическое высшее образование	Республика Татарстан 63% Уральский ФО 42%	Республика Калмыкия 5% Сибирский ФО 30%
Количество педагогических работников, имеющих педагогическое высшее образование	Тамбовская обл. 92% Северо-Кавказский ФО 53%	Тверская обл. 22% Дальневосточный и Северо-Западный ФО 43%
Количество педагогических работников, имеющих стаж педагогической деятельности менее 5 лет	Республика Ингушетия 32% Южный, Уральский и Дальневосточный 20%	Приморский край 11% Приволжский и Северо-Западный ФО 17%
Количество педагогических работников, имеющих стаж педагогической деятельности более 10 лет	Смоленская область 69% Северо-Западный ФО 63%	Республики Хакасия и Ингушетия 40% Сибирский ФО 55%
Количество педагогических работников, повысивших квалификацию для работы с детьми с ОВЗ и (или) инвалидами	Волгоградская обл. 75% Уральский ФО 36%	Республики Ингушетия и Дагестан 4% Центральный ФО 15%
Количество педагогических работников, владеющих компьютерными технологиями, включая использование и создание собственных электронных образовательных ресурсов	Ямало-Ненецкий АО и г. Санкт-Петербург 93% Уральский ФО 84%	Республика Дагестан 45% Северо-Кавказский ФО 71%

АКТУАЛЬНЫЕ ПРОБЛЕМНЫЕ ЗОНЫ РЕАЛИЗАЦИИ ФГОС ДОШКОЛЬНОГО ОБРАЗОВАНИЯ



Из основных образовательных программ исключена
«Программа коррекционно-развивающей работы с детьми с ОВЗ»



Создание предметно-пространственной среды в детских садах не всегда
сопровождается пониманием педагогического содержания требований ФГОСа.



Проблемы терминологии