



ДОШКОЛЬНОЕ ОБРАЗОВАНИЕ:

ДОСТИЖЕНИЯ И ПЕРСПЕКТИВЫ РАЗВИТИЯ

Удмуртская Республика, г. Ижевск
Муниципальное автономное дошкольное образовательное учреждение «Детский сад №63»

Применение мультимедийных технологий в реализации задач ФГОС ДО.

Рычкова Анна Николаевна
Педагог дополнительного образования

**МАДОУ
«Детский сад №63»
г.Ижевск**



**12 групп,
330 воспитанников**

**Образовательная
программа
«Развитие»,
под редакцией
А.И.Булычевой**

**Комплексная
образовательная
программа для детей
раннего возраста
«Первые шаги»,
авторы Е.О.Смирнова,
Л.Н.Галигузова**

Запросы общества

IT-компетенции

Реализация
Как? Каким образом?

Развитие
образования


Инновационный
режим

Инфраструктура

Профессиональное объединение педагогов



Разработка проекта



Дискуссия



Мастер-классы



Презентация опыта работы



Просмотр деятельности



Круглый стол

Направления деятельности творческих групп:

- Использование современных образовательных технологий в работе с детьми дошкольного возраста в контексте ФГОС ДО
- Внедрение IT технологий в образовательном процессе дошкольного учреждения
- Развитие творческих способностей детей дошкольного возраста посредством творческих игр
- Лего - конструирование и робототехника как средство развития конструкторских и творческих способностей ребенка в образовательном процессе ДООУ в условиях ФГОС ДО
- Классика для малышей

Инновационная деятельность МАДОУ «Детский сад №63»

- Поиск новых организационно - методических решений
- Создание современной образовательной предметно-развивающей среды
- Условия для развития активности, творчества участников образовательного процесса, поддержка образовательных инициатив участников образовательного процесса
- Объединение образовательного потенциала семьи и детского сада.

Технологии образовательного процесса

Игровая технология



Технология исследовательской деятельности



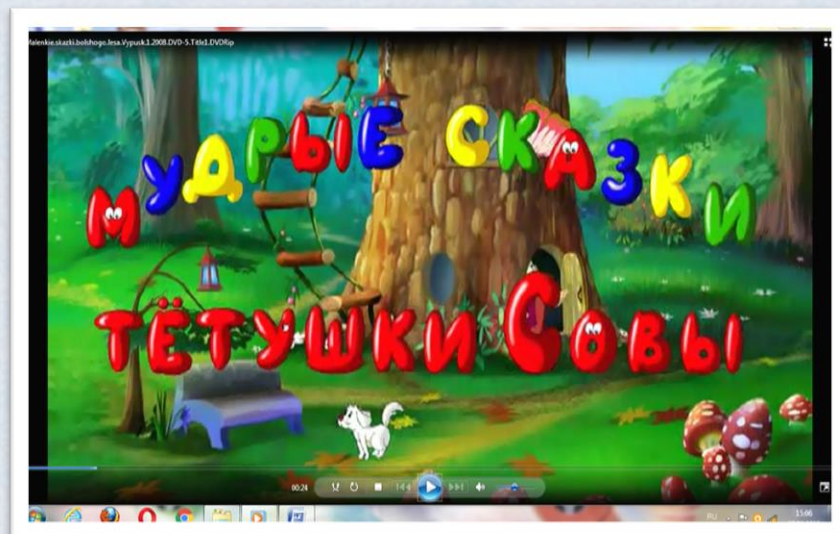
Технология проектной деятельности



Информационно-коммуникационные технологии



Электронно-образовательные ресурсы



Проектная деятельность



Защита проектов



ARTS направление



Сценическое искусство



Творческая импровизация



Дизайн проектирование



Песочные фантазии



Дизайн моделирование



Театрализованная деятельность



Художественное
конструирование



Театрализованная деятельность



2007 год




2009 год



2016 год



2017 год



2018-2019 год

Авторские методические пособия



2012 год

Литературный салон



Паганини русского стиха




Волшебный сад



Очей очарование



Фейные сказки



Весна, весна...

Театрализованная деятельность



Ослиная шкура



Стиляги-шоу



Аленький цветочек



Снежная Королева



Ловкий Ёж



Зилян

Мультимедийный комплекс

Муниципальное автономное дошкольное образовательное Учреждение

Центр развития ребенка – детский сад № 63



РУКОВОДСТВО ПО ИСПОЛЬЗОВАНИЮ ДИСКА

мультимедийный комплекс

«ДЕТИ И ЖИВОПИСЬ»

(портретная, натюрмортная)

для детей старшего дошкольного возраста

Автор: Чаплыгина Е.В.



г. ИЖЕВСК, УР

2012г.




Противоречия между

недостаточной
теоретической
проработанностью
вопроса




его реализацией на
практике

воспитательными
возможностями
искусства



недооценкой
педагогами значимости
работы с детьми в
данном направлении

поставленными целями
в развитии детей на
современном этапе



недостаточным для
этого методическим
обеспечением

Мультимедийный комплекс «Дети и живопись»

1 часть «Дети и портретная живопись»

Пособие
«Детям о
мировых
шедеврах в
портретах»

Графический редактор
«Рисуем
портрет»
для детей

Презентация
Power Point
«Рисуем
портрет» для
педагогов

- Слайд-шоу «Мировые шедевры в портретах» (для детей)
- Слайд-шоу «Мировые шедевры в портретах с названиями» (для педагогов)
- Документы Microsoft Words «Художники и их творчество» (для педагогов)

2 часть «Дети и натюрмортная живопись»

Презентация
Power Point
«Рисуем
портрет» для
педагогов


Презентация
Power Point
«Рисуем
портрет» для
педагогов

Презентация
Power Point
«Рисуем
портрет»
для
педагогов

Презентация
Power Point
«Дары
природы»
для детей

- Слайд-шоу «Мировые шедевры в натюрмортах» (для детей)
- Слайд-шоу «Мировые шедевры в натюрмортах с названиями» (для педагогов)
- Документы Microsoft Words «Художники и их творчество» (для педагогов)


ученые



инженеры



технологии

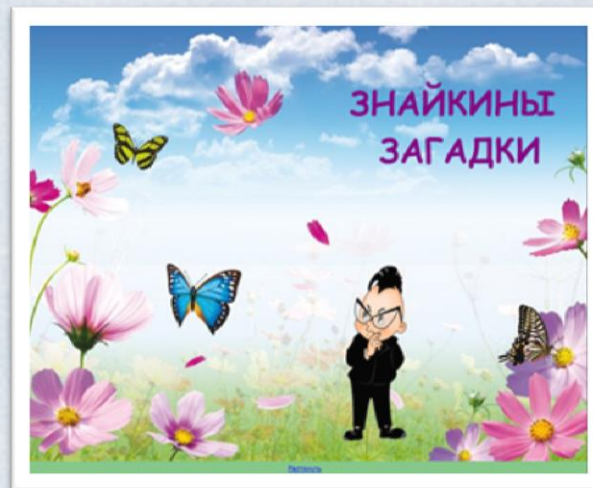


исследователи



математики

Авторские конструкторские ресурсы




Авторские конструкторские ресурсы



Воспитатель Шакирова О.В.




Воспитатели Елисеева М.М., Филатова О.Н.



Воспитатель Дюпина О.А.



Детские творческие проекты



Основы образовательной робототехники



Образовательная робототехника

LEGO Education




LEGO WeDo


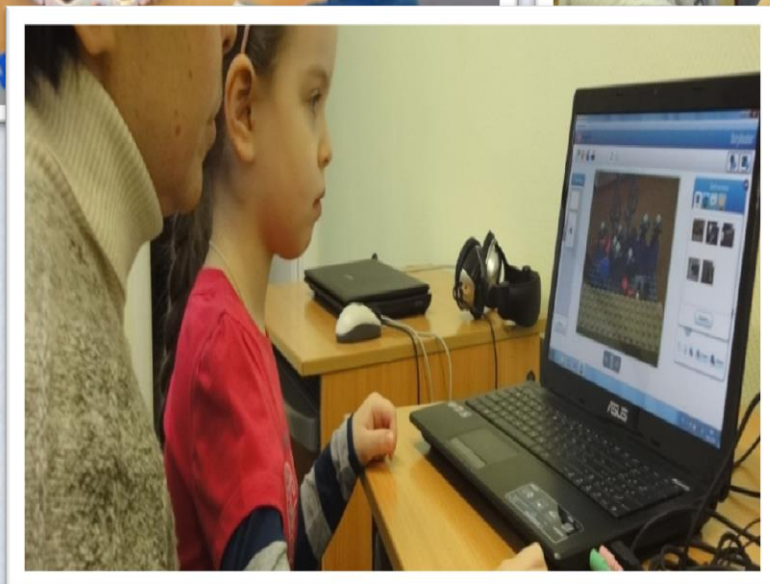



LEGO duplo


BeeBot




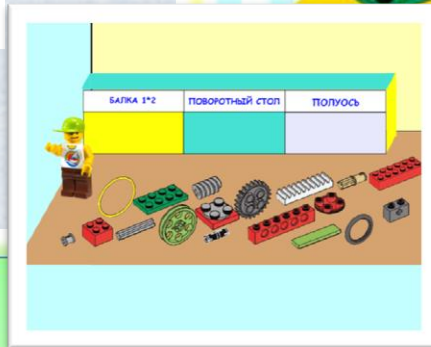
Использование игрового комплекса Lego Education («Моя история»)



Методическая копилка



2018-2019 г.



Образовательный модуль «Мультстудия»



Участие в конкурсах

Количество педагогов и воспитанников участвующих в конкурсах:	2017 г.	2018 г.	2019 г.
Международный	69	96	109
Всероссийский	23	31	41
Городской	24	70	110

Результаты внедрения мультимедийных технологий

- Создание оптимальных условий для проявления и развития потенциала ребенка;
- Высокий уровень сформированности у детей базовых и личностных навыков и компетенций;
- Создание атмосферы творчества, стимулирующей профессиональную инициативу педагогов, высокая педагогическая компетентность;
- Объединение образовательного потенциала семьи и детского сада;
- Создание современной инфраструктуры учреждения;
- Расширение социокультурного партнерства, спектра дополнительных образовательных услуг.



***Дерзайте и творите!
Несите радость с каждым днём!
Дарите детям мир открытий!
И удачи Вам во всём!***

**МАДОУ «Детский сад №63»
Удмуртская республика
г. Ижевск, ул. 9 Января, 181а
Тел. +7(3412)44-60-33
E-mail: detochki63@mail.ru**